

COMMENT FAIRE LES ACCENTS

AVEC LES ORDINATEURS MACINTOSH




L'accent grave

 +  + la lettre

Ex:  + e = è

L'accent aigu

 +  + la lettre

Ex:  + e = é


L'accent circonflexe

 +  + la lettre



Ex:  + o = ô


La cédille

 + 



Ex:  = ç

Le tréma

 +  + la lettre






Ex:  + o = ö

Un e dans l'o

 + 

Ex:  = œ

Les guillemets

 +  = « et  +  +  = »

Ex: «Oui!»